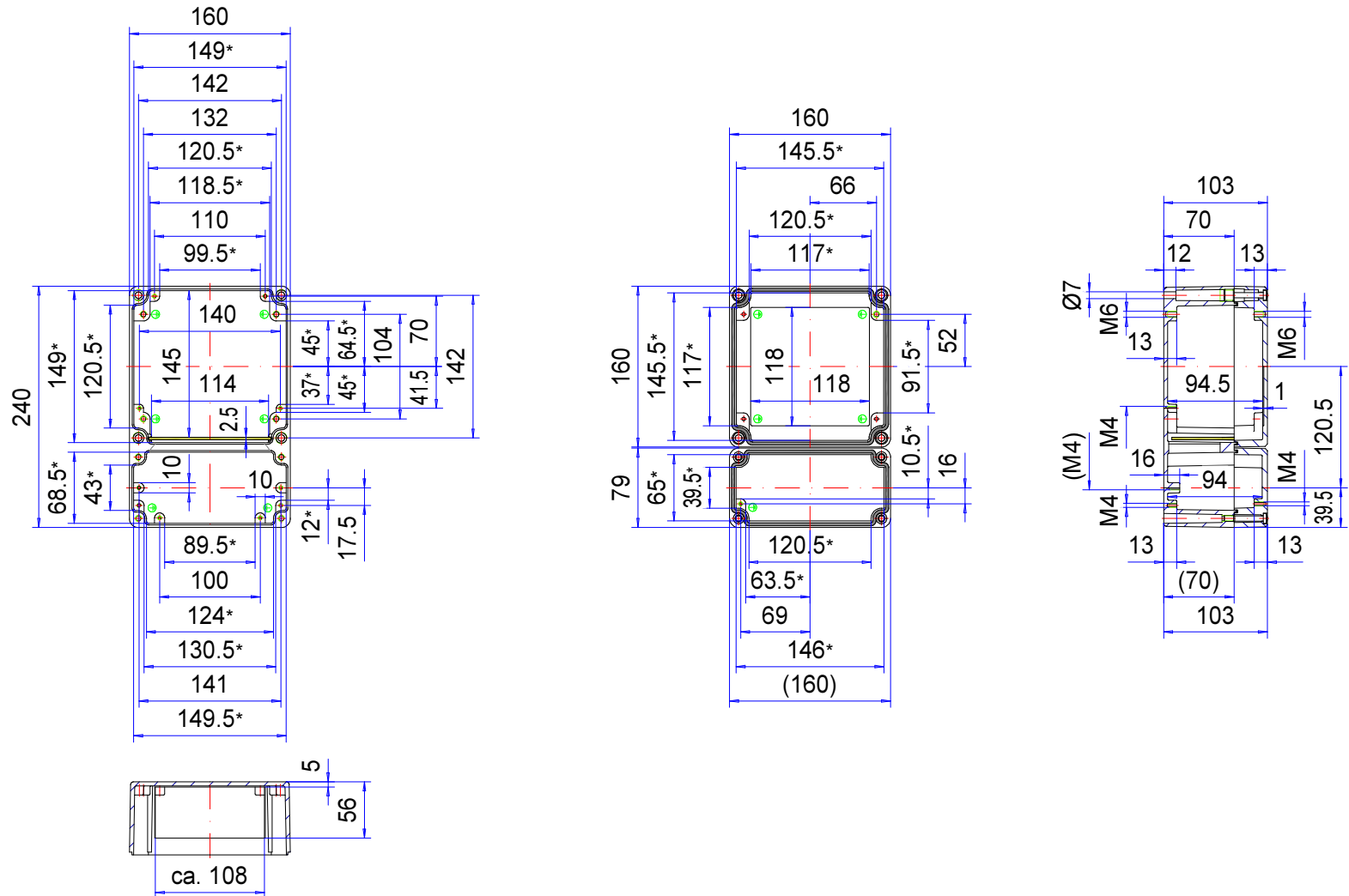



Enclosure series aluTWIN

Type: AT 160

Material-No.: 104.160.000



* Please note: Mould slope for casting ejection, dimensions in the amount of the bottom!

| | | | | |
|--------------------|---|--|-----------------|---|
| Enclosure material | GD-AI Si 12 (DIN 1725) |  | Weight | 2.170 g |
| Lid screws | 8x stainless steel 1.4567 (V2A), captive | | Earthing screws | 6x M6x9, 3x M4x6, copper-plated |
| Gasket | 2x TPE moulded gasket, silicone-free, black | | Coating | Powder coating RAL 7040, window grey + RAL 7035, light grey |
| Ingress protection | IP66 EN 60529 | | Tolerance | GTA 13/5 DIN 1688-4 (outside dimensions ±0,5mm) |

104.160.000
aluTWIN AT 160



Aperçu de produits

| | |
|-----------|--------------------|
| Matériau | Aluminium |
| Couleur | RAL 7040, RAL 7035 |
| Longueur | 240 mm |
| Largeur | 160 mm |
| Hauteur | 103 mm |
| Poids (g) | 2170 g |

aluTWIN

LE BOITIER EN ALUMINIUM À DEUX COMPARTIMENTS

IP 66, Option: IP 67

Les principales caractéristiques du produit :

- Matériau du boîtier : Fonte d'aluminium
- Surface du boîtier : Couvercle Peinture poudre, RAL 7040, partie inférieure Peinture poudre RAL 7035
- Exécution avec deux couvercles de même hauteur
- Technologie de raccord sûr par des contacts en rangée dans la zone de raccordement à ouverture séparée
- Chambres séparables par un mur de protection
- Vis du couvercle en acier inoxydable 1.4567
- Joint du boîtier : Joint moulé TPE, sans silicone, Zone de raccordement: Joint circulaire (CR)

aluTWIN est un boîtier en aluminium ultra-résistant doté de deux compartiments séparés pour répondre aux plus hautes exigences. Ce boîtier permet de séparer l'électronique du panneau de commande et de monter séparément deux composants électroniques. Son design est inspiré de la gamme aluNORM. Il est étanche et résistant aux intempéries. Ses plots de fixation autorisent un montage facile de circuits imprimés, de plaques de montage et de composants électroniques.

Dimensions

4

Informations supplémentaires :

Raccordement par bornier à vis ou par bornier sur rail dans les compartiments de raccordement s'ouvrant séparément

Les deux compartiments peuvent être séparés au moyen d'une paroi

Diverses variantes de couvercles

Pieds de fixation extérieures spécialement conçus en aluminium moulé sous pression

Boîtier

Alliage en fonte d'aluminium

EN AC-44300 DIN EN 1706

(GD Al Si 12/DIN 1725)

Inclinaison de démoulage de 1°, les cotes intérieures diminuent de 1° sur tous les côtés jusqu'au fond du boîtier.

Fixation :

Fixation du couvercle et de l'embase en dehors du volume étanche par un canal unique

Aménagement intérieur

Inserts latéraux sur le fond du boîtier

Type de protection

IP 66 / EN 60529

Option : IP 67

joint

Joint circulaire en chloroprène (CR)

ou joint moulé TPE, sans silicone

Option : Joint en silicone

Vis de couvercle :

Acier inoxydable 1.4567 (V2A), imperdables

Surface :

Peinture pulvérisée

Partie inférieure : RAL 7035 gris clair

Partie supérieure : RAL 7040, gris fenêtre

Option : Couleurs spéciales

Option : Peinture anticorrosion

Services ROLEC

Demandez notre [Offre de service complet pour des boîtiers prêts à l'emploi](#)

Produits à service complet

Personnalisation selon vos envies.



Our passion is enclosures.



Conseils techniques

Tout commence par des conseils personnels. Nous vous apportons volontiers notre soutien dans votre projet et nous trouvons des solutions pour répondre à chacune de vos exigences. Les solutions spécifiques de nos clients sont notre spécialité !



Service échantillons

Testez nos produits avec vos inserts. Nous sommes volontiers à votre disposition pour vous envoyer sans engagement un boîtier échantillon, pour que vous l'examiniez.



Percer

Du perçage de précision jusqu'aux ajustements d'envergure, nous fabriquons chaque boîtier conformément à vos propres spécifications.



Fraiser

Avec nos installations de production à commande numérique, modernes, nous fraisons conformément à vos souhaits. Nous réalisons des découpes et des contours parfaitement adaptés, rapidement et avec efficacité.



Graver

De même, graver votre logo et d'autres éléments fait partie des prestations que nous proposons. Bien entendu, nous concevons volontiers vos gravures dans chacune des couleurs de votre choix.



Traitement au laser

Grâce à notre propre centre de découpe au laser, nous usinons rapidement et efficacement des boîtiers et plaques en acier inoxydable, conformément à vos exigences.



Peinture poudre

Nous assurons, dans chacune des teintes RAL de votre choix, la peinture poudre des boîtiers, des systèmes de suspension ou des boîtiers de commande. Bien entendu, des couleurs spéciales sont également possibles.



Peinture

Nous sommes volontiers à votre disposition pour peindre également tous les boîtiers dans chacune des teintes RAL de votre choix. A cet égard, des apprêts (primers) et des teintes spéciales composées pour vous sont également possibles.



Sérigraphie

Nous imprimons pour vous votre logo, vos marquages ou identifications conformément à vos besoins, par procédé sérigraphique.



Impression numérique

L'impression numérique se prête particulièrement bien aux petites quantités, de même qu'à la présentation de tracés ou d'images complexes.



Boîtiers CEM

Pour protéger vos inserts contre le rayonnement électromagnétique, nous vous proposons notre boîtier standard CEM conFORM à prix avantageux. Si vous le souhaitez, nous réalisons également pour vous tout autre boîtier ROLEC également en version conforme CEM.



Vitres d'écrans

Pour tous les boîtiers, nous vous proposons volontiers des vitres d'écran adaptées, sur mesures. En fonction de votre application, dans différents matériaux et différentes épaisseurs.



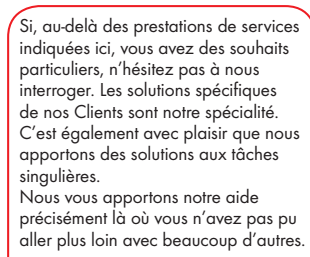
Accessoires

L'assortiment de ROLEC comporte également des faces avant adaptées, des plaques de montage, des rails supports ou des bornes, un large éventail de presses-étoupe, bouchons de fermeture, pour ne citer que quelques exemples.



Montage

Vous souhaitez que tous les composants vous soient livrés déjà montés ? Pas de problème ! Notre équipe de montage se charge volontiers de tous les travaux de montage pour vous.



Notre service

Si, au-delà des prestations de services indiquées ici, vous avez des souhaits particuliers, n'hésitez pas à nous interroger. Les solutions spécifiques de nos Clients sont notre spécialité. C'est également avec plaisir que nous apportons des solutions aux tâches singulières.

Nous vous apportons notre aide précisément là où vous n'avez pas pu aller plus loin avec beaucoup d'autres.